

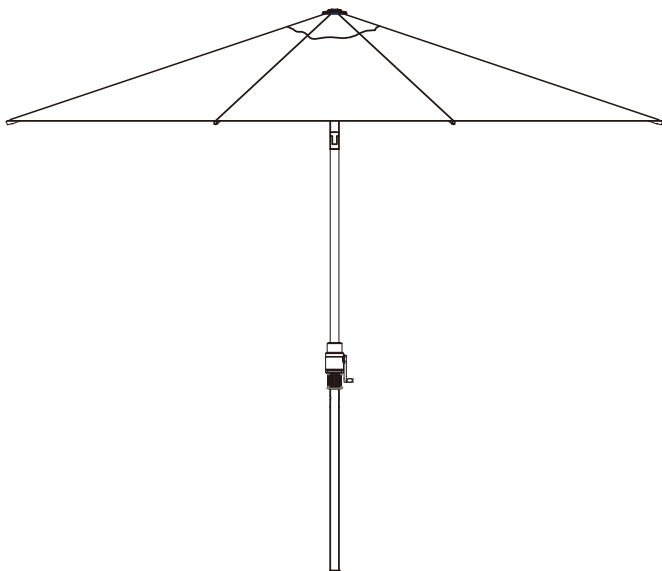
# SUNVILLA

C O R P O R A T I O N

## 조립 지침

품목번호: # 645402, 645403, 645404, 645405, 646119

중요: 추후에 참고할 수 있도록 보관하십시오. 주의 깊게 읽으십시오. 본  
제품은 실외 및 가정용입니다. 상업용이 아닙니다.



## 10ft 오토 틸트 마켓 우산

문의 사항이나 문제가 있거나 누락된 부품이 있나요?  
반품 전 [sunvilla.com](http://sunvilla.com)를 방문하거나 고객 서비스 부서  
이메일([cs@sunvillahome.com](mailto:cs@sunvillahome.com)) 또는

**1-888-690-9800**

로 문의하십시오. 영업시간: 월~금 8am - 5pm(태평양 표준시)

# 목차

|           |   |
|-----------|---|
| 안전 정보     | 3 |
| 관리 & 유지보수 | 3 |
| 부품 목록     | 4 |
| 조립법       | 5 |
| 보증        | 8 |

중요: 추후에 참고할 수 있도록 보관하십시오.  
주의 깊게 읽으십시오.

# 안전 정보

## 준비하기

제품 조립을 시작하기 전 모든 부품이 있는지 확인하십시오. 포장 내용물 목록 및 하드웨어 내용물 목록과 가지고 있는 부품들을 비교합니다. 누락되거나 손상된 부품이 있으면 제품을 조립하지 마시고, 먼저 1-888-690-9800으로 고객 서비스 센터에 전화하십시오.

제품을 조립 및 설치하기 전 본 설명서 전체를 주의 깊게 읽고 이해하십시오. 본 제품을 장난감이나 기타 도구로서 사용해서는 안 됩니다. 어린이는 제품의 작동, 조립, 제거 또는 분해 작업에 참여해서는 안 됩니다.

## 중요 안전 정보

- 이 우산의 사용 목적은 햇빛을 가리는 그늘을 제공하는 것입니다.
- 제품을 설치한 채로 방치하거나, 완전히 열어놓거나, 바람이 심한 날, 돌풍 또는 태풍 시 사용하지 마십시오.
- 제품을 사용하지 않을 때 및 사용하지 않는 시즌에는 우산을 받침대에 두지 않고 보관할 것을 권장합니다.
- 제조업체 또는 판매업체는 태풍이 있는 날 우산을 받침대에 두어 발생한 손실, 제품 손상 또는 기타 항목에 대해 책임지지 않습니다.

## 관리 & 유지보수

- 젖은 캐노피는 바람이 잘 통하고 햇빛이 내리쬐는 곳에 건조하십시오.
- 제품 사용 시즌 외에는 건조한 곳에 보관하십시오.
- 우산을 화기나 열원에서 멀리 두십시오.
- 상업용으로 사용하는 것을 권장하지 않습니다.



## 패브릭 관리법

- 얼룩을 제거하려면 순한 세제와 미지근한 물을 사용하여 얼룩을 닦고, 물로 행군 뒤 자연 건조하십시오.
- 표백제나 용제를 사용하여 세척하지 마십시오.
- 패브릭의 수명을 최대한 늘리려면, 제품을 사용하지 않을 시에 실내 보관하십시오.

# 부품 목록

예상 조립 시간: 10분.

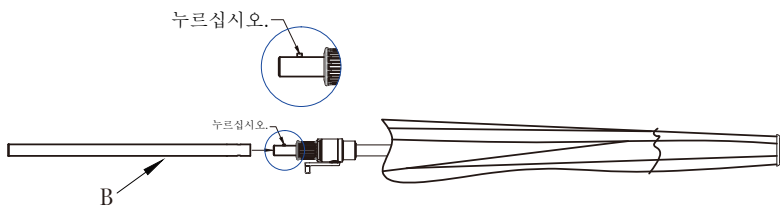
도구 없이 조립할 수 있습니다.

| 부품번호 |   | 설명               | 수량 |
|------|---|------------------|----|
| A    |  | 캐노피 포함<br>상단 프레임 | 1  |
| B    |  | 하단 폴             | 1  |

# 조립법

## 1단계

하단 폴 (B)을 상단 프레임에 삽입하고 단단하게 고정합니다.

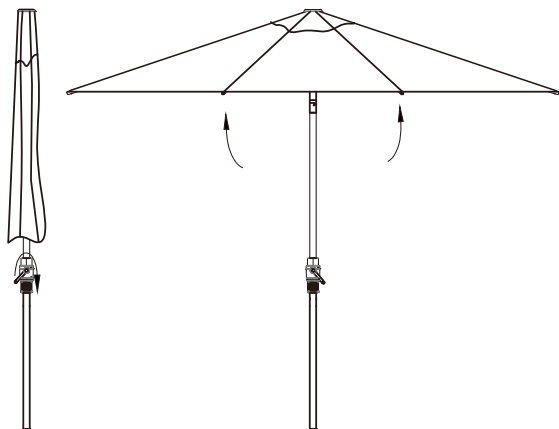


## 2단계 - 열기 및 닫기

우산을 적절한 받침대(미포함)에 고정합니다.

열기 전, 우산 살을 조심스럽게 당겨 분리하십시오.

크랭크 핸들을 시계 방향으로 돌리고 우산이 완전히 열릴 때까지 계속 돌려줍니다.



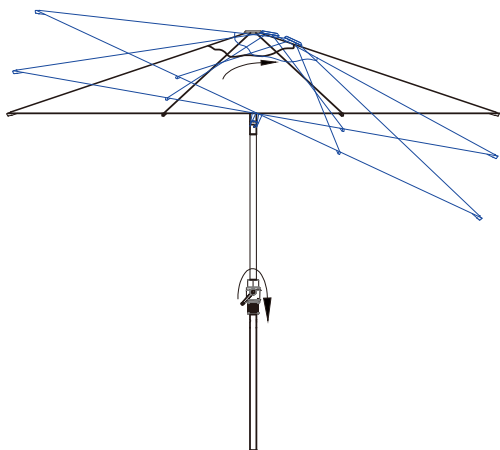
# 조립법(이어서)

## 3단계

완전히 열렸으면, 크랭크를 계속 돌려 우산을 기울여줍니다.

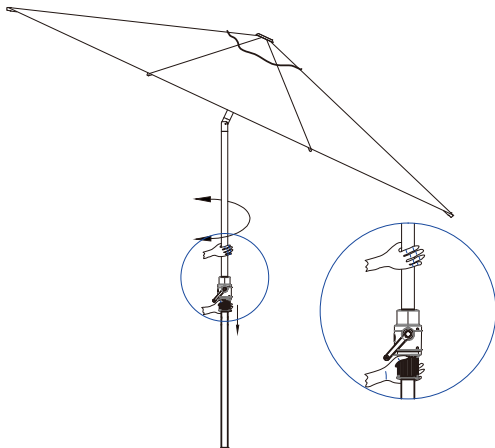
**참고:** 우산은 최대 30도까지만 기울여집니다.

강제로 크랭크를 이 각도 이상으로 돌리지 마십시오.



## 4단계 - 360도 회전

레버를 아래로 당겨 우산을 360도 회전시킵니다. 원하는 위치에서 멈춘 뒤, 레버를 해제합니다.

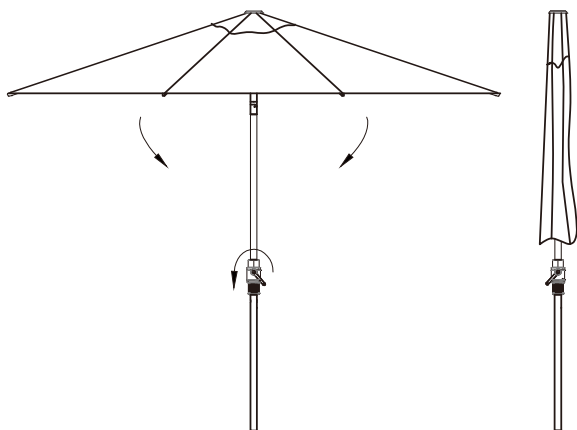


# 조립법(이어서)

## 5단계

---

제품을 사용하지 않을 시에는 부착되어 있는 끈을 사용하여 우산을 접어 두십시오.



# 보증

## 야외용 가구

### 2년 제품 보증 프로그램

구매자는 제품 구매일로부터 2년 간 본 보증에 따라 결함이 있는 부품을 수리 및 교체 받을 수 있습니다. 본 보증은 제조업체와 최초 구매자 간에 적용되며, 최초 구매자는 본 보증을 유효하게 사용하려면 구매일과 구매처가 표시된 영수증을 반드시 제시해야 합니다. 보증에 따라 교체 서비스를 받은 경우, 추후 보증에 적용되는 제품 구매일은 최초 구입일로 유지됩니다.

제조업체 또는 공인 대리점은 내용에 따라 보증 청구를 수락하거나 거부할 수 있습니다. 이 보증은 일반적인 가정용에 대해서만 적용되며 상업용에는 적용되지 않습니다. 제조업체는 필요에 따라 유사한 가치 및 유용성을 가지는 재료, 구성품 및 보조 구성품을 대체적으로 사용할 수 있습니다. 이 보증의 범위는 제품의 수리 또는 교체로 제한됩니다(제조업체 재량으로 결정됩니다). 보증에 따른 반품의 범위는 영향을 받는 단일 부품으로 제한됩니다.

이 제한적 보증은 제조 상의 결함에만 적용되며 정상적인 마모, 날씨에 의한 손상(예: 결빙 또는 강풍), 선택 오일 또는 기타 화학 물질로 인한 화학적 손상, 극한의 열이나 추위에 대한 노출, 마모 또는 과도한 무게의 용적을 포함하는 남용 또는 오용에 대해서는 적용되지 않습니다. 제품을 제품의 본 사용 목적으로 사용하지 않은 경우, 보증은 무효화됩니다. 제조업체는 구성품의 결함으로 인해 발생하는 모든 설치 관련 문제 및 불편함에 대해 책임을 지지 않습니다.

본 보증은 다음 특정 품목에는 적용되지 않으며, 이에 국한되지 않습니다.

1. 고장을 시뮬레이션하기 위한 제품 남용을 포함한 남용되는 구성품.
2. 판매업체, 배송업체 또는 설치 직원에 의한 손상(예: 긁힘, 파손, 찢어짐, 찍힘 등).
3. 외관은 찌뭉, 긁힘 또는 천의 늘어남 등의 정상적인 마모가 관찰되지만 기능적으로 새 제품과 동일한 품질을 보이는 모든 부품.
4. 부적절한 설치 또는 사용으로 인한 찌뭉, 구멍, 긁힘 또는 손상
5. 부적절한 조립 또는 물 및/또는 영하의 온도에 노출되어 발생하는 프레임/용접 손상은 보증 청구 대상이 아닙니다. 일반적인 프레임 부식은 보증 청구의 대상이 아닙니다.
6. 성분, 화학 물질, 오일, 액체 또는 기타 원인에 노출되어 발생하는 직물/쿠션/스트랩/바구니의 변색 및/또는 색바램은 보증 청구 대상이 아닙니다.
7. 우산 받침대는 어떤 상황에서도 보증 청구 대상이 되지 않습니다.
8. "현 상태 그대로" 판매되는 품목 또는 바닥 모델.

보증 서비스를 청구하려면 아래 무료 전화 번호로 전화하십시오. 문제에 대해 간략하게 설명하고, 최초 구매 영수증 사본, 이메일 주소, 주 전화 번호 또는 휴대 전화 번호를 함께 전달하십시오. 모든 항목에 대하여, 실제 배송비에 \$15를 더한 금액이 청구될 수 있습니다. 수리 또는 교체는 제조업체의 재량적인 결정에 따라 진행됩니다. 부가가치세, 배송 및 취급 비용은 소비자의 부담입니다.

본 보증은 전적으로 배타적, 명시적, 제한적 책임을 의미합니다. 소매 판매업체를 포함하여 제조업체는 명시적이든 묵시적이든 다른 어떠한 보증도 실시하지 않으며 책임을 지지 않습니다. 이 배타적 구제는 보증에 명시된 조건에 따라 결함이 있는 것으로 간주되는 모든 제품 또는 구성품의 수리 또는 교체와 관련한 책임에만 한정됩니다. 제품 제조업체 또는 대리점은 제품의 사용으로 인해 발생하거나 본 보증 또는 과실로 인해 발생하는 부수적, 간접적, 특수적 또는 결과적 손해에 대해 어떠한 경우에도 책임을 지지 않으며, 사전에 그러한 손해의 가능성에 대해 조언을 받았더라도 동일하게 면책됩니다. 법률에 의해 요구되는 경우를 제외하고, 여기에 명시된 보증 이외의 다른 명시적 또는 묵시적 보증은 없으며, 상품성 명시 또는 특정 목적에 대한 적합성 관련 묵시적 보증을 포함하여 기타 모든 보증은 존재하지 않습니다.

**고객 서비스 센터 1-888-690-9800 로 문의하십시오.**



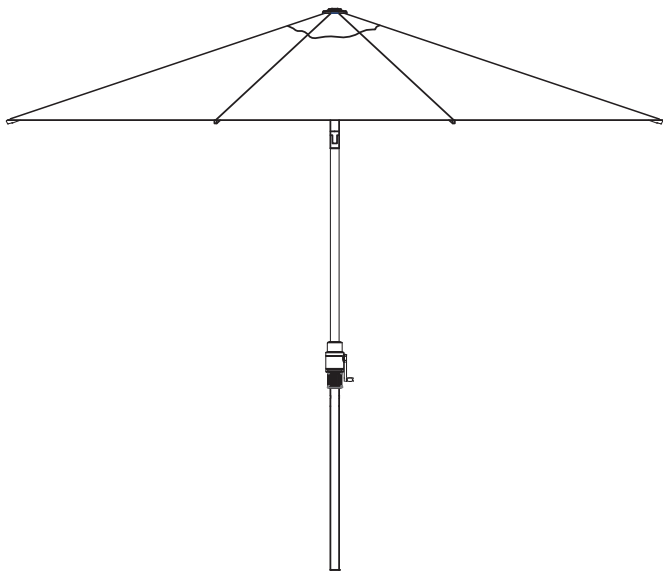
# SUNVILLA

C O R P O R A T I O N

## *Assembly Instructions*

*ITM. / ART. # 645402, 645403, 645404, 645405, 646119*

IMPORTANT, RETAIN FOR FUTURE REFERENCE: READ CAREFULLY  
THE ITEM IS INTENDED FOR OUTDOOR DOMESTIC USE ONLY,  
NOT FOR COMMERCIAL USE.



## *10ft Auto Tilt Market Umbrella*

---

Questions, problems, or missing parts?  
Before returning to the store please visit [sunvilla.com](http://sunvilla.com),  
or contact our Customer Service Department  
at [cs@sunvillahome.com](mailto:cs@sunvillahome.com) or call

**1-888-690-9800**

8am - 5pm PST Monday - Friday

# *Contents*

|                               |          |
|-------------------------------|----------|
| <i>Safety Instructions</i>    | <b>3</b> |
| <i>Care &amp; Maintenance</i> | <b>3</b> |
| <i>Parts List</i>             | <b>4</b> |
| <i>Assembly</i>               | <b>5</b> |
| <i>Warranty</i>               | <b>8</b> |

*IMPORTANT: RETAIN FOR FUTURE REFERENCE,  
AND READ CAREFULLY.*

# *Safety Information*

## *Prepare*

---

Before beginning to assemble this product, make sure all parts are present. Compare parts with package contents list and hardware contents list. If any parts are missing or damaged, do not attempt to assemble this product. Stop and call our customer service center at 1-888-690-9800.

Please read and understand this entire manual before attempting to assemble or install the product. It should not be used as a toy or tool. Children should not engage in the operation, assembly, removal, or disassembly of the product.

## *Important Safety Information*

---

- The purpose of the umbrella is to provide shade from the sun.
- Never leave unattended, fully opened, or use in windy conditions, gusts or storms.
- It is best to remove the umbrella from the base and store when not in use and also in the off season.
- The manufacturer or retailer is not liable for any loss, damage to the product, or other items due to the failure of not removing the umbrella from an umbrella base during windy-stormy conditions.

## *Care & Maintenance*

---

- Allow a wet canopy to dry in the open position in the sunlight.
- Store in a dry place during the off season.
- Keep the umbrella away from fire or heat sources.
- Not recommended for Commercial use.

## *Fabric Care*

---



- To spot clean, use mild soap with lukewarm water, rinse, and air dry.
- Do not clean with bleach or solvents.
- To maintain life of fabric, store indoors when not in use.

# Parts List

*Estimated assembly time: 10 minutes.*

*No tools required for assembly.*

---

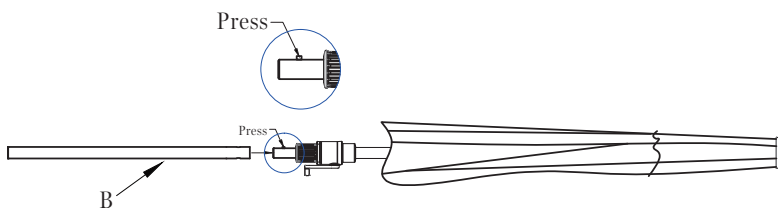
| PART NO. |   | DESCRIPTION                | QTY |
|----------|---|----------------------------|-----|
| A        |  | Upper Frame<br>with Canopy | 1   |
| B        |  | Bottom Pole                | 1   |

# Assembly

## Step 1

---

Insert Bottom Pole (B) into the Upper Frame and lock into place.



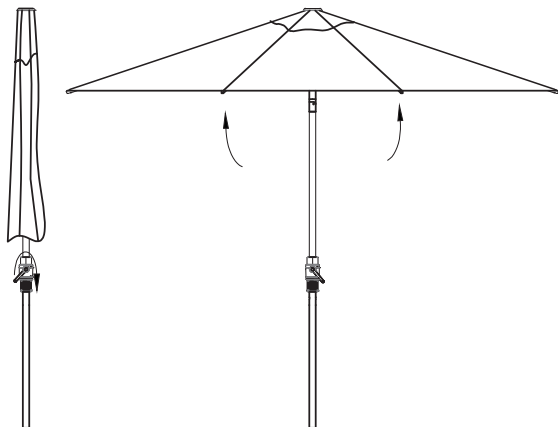
## Step 2 - Opening and Closing

---

Secure the umbrella into an appropriate umbrella base (not included).

Before opening, gently pull apart and separate the umbrella ribs.

Turn the crank handle clockwise and continuing turning until the umbrella is fully opened.



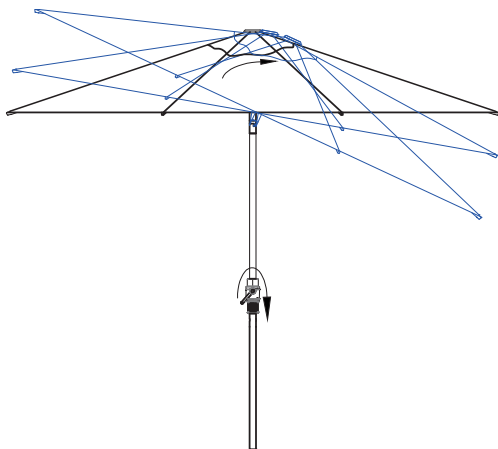
# Assembly (cont.)

## Step 3

---

Once fully opened, continue turning the crank to tilt the umbrella.

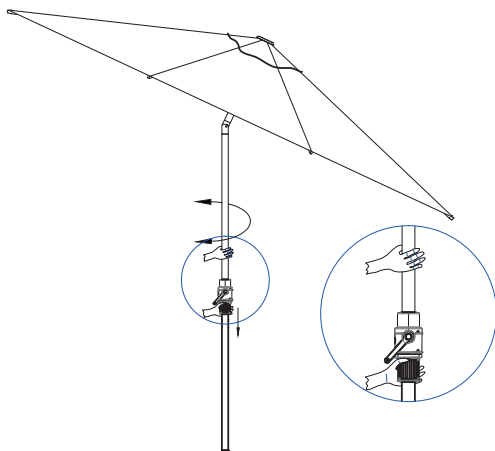
**Note:** The umbrella will stop tilting at the maximum tilt of 30 degrees. Do not force the crank to continue past this stopping point.



## Step 4 - 360 Degrees Rotation

---

Pull down the collar to rotate the umbrella 360 degrees. Stop at the desired position and release the collar.

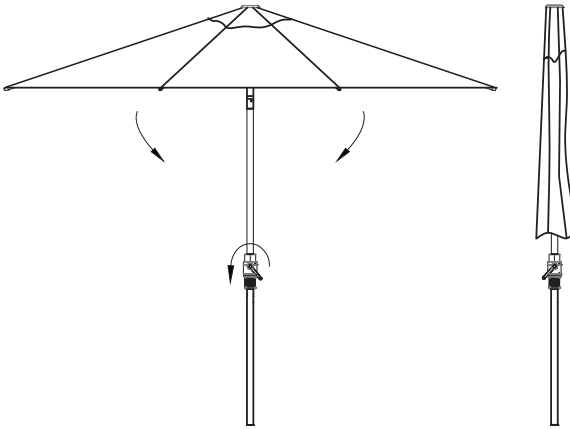


# *Assembly (cont.)*

## *Step 5*

---

Use the attached ties to secure your umbrella when not in use.



# Warranty

## Outdoor Furniture

### 2-YEAR LIMITED WARRANTY PROGRAM

For a period of two (2) years after date of purchase, the Manufacturer will either repair or replace defective components in accordance with this Limited Warranty. This warranty is between the Manufacturer and the original purchaser and is valid only when accompanied by the original purchaser's sales receipt showing original date of purchase and location of purchase. Replacements under this warranty revert back to the date of original purchase for future warranty.

The manufacturer or its authorized dealer can accept or reject warranty claims based on its findings. This warranty applies in normal residential use only and is not intended for commercial use. The Manufacturer can make substitutions as required of materials, components, and sub-components of comparable value and utility. This warranty is limited to product repair or replacement (to be determined solely by the Manufacturer). Warranty return is limited to only the single affected component.

This limited warranty covers only manufacturing defects and does not cover normal wear and tear, damage due to acts of nature (such as, but not limited to freezing or high winds), abuse or misuse, including chemical damage from suntan oil or other chemicals, exposure to extreme heat or cold, abrasion or excessive weight. This product is intended to be used in standard installations only. This warranty is void if the product is not used for its intended purpose. The Manufacturer disclaims liability for any aspect of installation and any inconvenience caused by a defective part of a component.

Certain items are not covered by this warranty. These include, but are not limited to the following:

1. Components subjected to abuse, including abuse intended to simulate failure.
2. Damages caused by retailer, shipper or installation crew (such as scratches, dents, tears, chips, etc.).
3. Any part which merely exhibits normal wear yet functions essentially as new, including chips, scratches or stretching of materials and stitching.
4. Tears, punctures, scratches or any damage caused by improper installation or use.
5. Damage to frames/welds resulting from improper assembly or exposure to water and/or sub-freezing temperatures is not covered. General frame rusting is not covered.
6. Fading and/or discoloration of fabrics/cushions/straps/wicker resulting from exposure to the elements, chemicals, oils, fluids or any other cause are not covered.
7. Umbrella bases are not covered under any circumstances.
8. Items sold "as is" or floor models.

To make a claim, call the toll-free number below. Please have available a copy of the original sales receipt along with a brief description of the problem. Please also provide your email address and daytime telephone or cell phone number. All items may be charged actual freight costs plus \$15 for handling. Repairs or replacement will be made at the Manufacturer's option. Sales and use taxes, plus shipping and handling charges are the responsibility of the consumer.

**THIS IS THE ENTIRE EXCLUSIVE EXPRESS LIMITED LIABILITY. THE MANUFACTURER NEITHER MAKES NOR IS RESPONSIBLE FOR ANY OTHER WARRANTIES, EITHER EXPRESS OR IMPLIED, INCLUDING THOSE OF RETAILING DEALERS. THIS EXCLUSIVE REMEDY IS LIMITED TO RECEIPT OF A CREDIT IN CONNECTION WITH THE REPAIR OR REPLACEMENT OF ANY PRODUCT OR COMPONENT DEEMED TO BE DEFECTIVE UNDER THE TERMS AND CONDITIONS AS STATED IN THIS WARRANTY. NEITHER THE PRODUCT MANUFACTURER NOR ITS AGENTS SHALL BE LIABLE IN ANY CASE FOR INCIDENTAL, INDIRECT, SPECIAL, OR CONSEQUENTIAL DAMAGES RESULTING FROM THE USE OF THIS PRODUCT OR ARISING OUT OF ANY BREACH OF THIS WARRANTY OR NEGLIGENCE EVEN IF IT HAS BEEN ADVISED OF THE POSSIBILITY OF SUCH DAMAGES. EXCEPT AS OTHERWISE MAY BE REQUIRED BY LAW, THERE ARE NO OTHER EXPRESS OR IMPLIED WARRANTIES OTHER THAN THE WARRANTY DESCRIBED HEREIN, AND ALL OTHER WARRANTIES, INCLUDING ANY IMPLIED WARRANTY OF MERCHANTABILITY OR FITNESS FOR A PARTICULAR PURPOSE ARE EXPRESSLY DISCLAIMED.**



Costco Wholesale Korea, Ltd. 40,  
Iljik-ro  
Gwangmyeong-si  
Gyeonggi-do, 14347, Korea  
1899-9900  
[www.costco.co.kr](http://www.costco.co.kr)