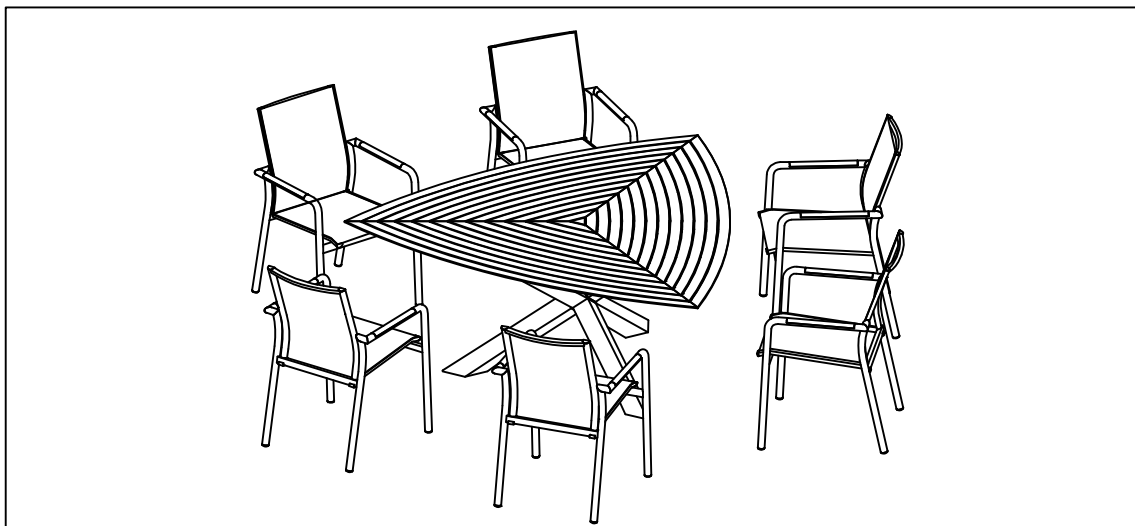


BML232096

Care and Assembly Instructions
Instructions d'entretien et de montage
Instrucciones de cuidado y montaje

ITM. / ART. 1807357
Ferrone 7pc Dining
Ferrone ensemble repas pour patio 7 pièces
Ferrone set de comedor para patio 7 piezas

IMPORTANT, RETAIN FOR FUTURE REFERENCE: READ CAREFULLY
IMPORTANT, À CONSERVER POUR DE FUTURS BESOINS DE RÉFÉRENCE : À LIRE SOIGNEUSEMENT
IMPORTANTE: CONSERVE PARA FUTURA REFERENCIA. LEA CUIDADOSAMENTE
THE ITEM IS INTENDED FOR OUTDOOR DOMESTIC USE ONLY. NOT FOR COMMERCIAL USE.
CET ARTICLE EST DESTINÉ À UN USAGE DOMESTIQUE EXTÉRIEUR UNIQUEMENT.
NON CONÇU POUR UNE UTILISATION COMMERCIALE.
ESTE ARTÍCULO ES PARA USO DOMÉSTICO EN EXTERIORES SOLAMENTE.
NO ES PARA USO COMERCIAL.



For assistance with use, parts or customer service, please contact:
+33 546 96 25 40 (8:00 am - 5:00 pm Paris time) ET, Monday - Friday.
+English, French and Spanish) or email us at service.consommateur@proloisirs.fr

Pour obtenir de l'aide concernant l'utilisation, les pièces de rechange ou le service client, veuillez contacter : +33 546 96 25 40 (8h00 - 17h00, heure de Paris), du lundi au vendredi.
(Anglais, français et espagnol) ou Envoyez-nous un courriel à service.consommateur@proloisirs.fr

Para obtener ayuda con el uso, piezas de repuesto o servicio al cliente, comuníquese con:
+33 546 96 25 40 (8:00 a. m. - 5:00 p. m. hora de París), de lunes a viernes.
(inglés, francés y español) o Envíenos un correo electrónico a service.consommateur@proloisirs.fr

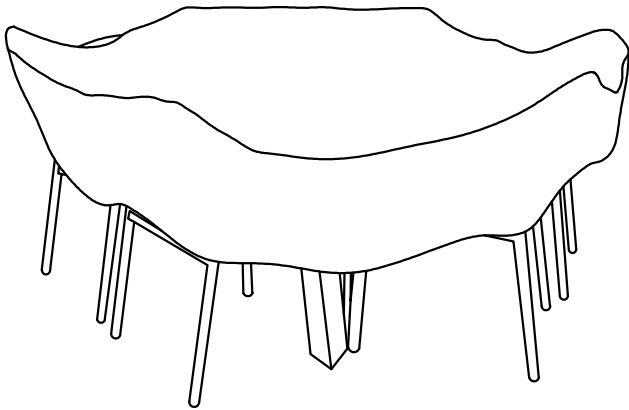
Table of Contents / Table des matières / Tabla de contenido

Care & Maintenance.....2
Entretien et maintenance3
Cuidados y mantenimiento4
Table Assembly5-6
Montage de la table5-6
Ensamble de la mesa5-6
.....8-11

Care and Maintenance

Table

- Please do not leave permanent placemats, decorations, table cloths, or candles on table top.
- During winter and if you can, please store your furniture in a dry and ventilated area.
- Furniture protective covers can be used BUT cover can never be in direct contact with the top. Air must circulate between Top and cover, see picture below. Condensation (humidity) between the tabletop and the protective cover combined with heat and sunlight causes a chemical reaction resulting in irreversible marks and/or traces.



- Furniture covers are a great way to protect your set from harsh elements of weather and UV light. However, it is important to ensure furniture and covers are free of moisture and debris before covering. It is also necessary to promptly uncover furniture after rain and during periods of high humidity to prevent moisture build up. Failure to do so can lead to permanent surface and finish damage.
- Clean and dry immediately any traces of oil, grease, or water on the table top the rise in temperature could cause irreversible stains.
- Use a damp sponge and soapy water for daily cleaning of your table - Do not use an abrasive sponge

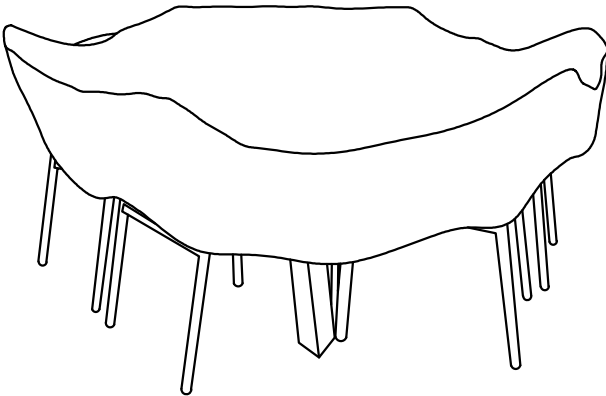
Dining chair

- All weather sling is an easy-to-maintain material. Simply use soap and water to clean the sling and to regain its shine.
Do not use hydrocarbon-based products, chlorinated or abrasive products.

Entretien et maintenance

Table

- Ne laissez JAMAIS rien sur votre table de façon permanente (sets de table, nappes, objets de décoration, bougies, fleurs, produits sensibles aux hautes températures, etc...)
- Hivernez votre mobilier si vous en avez la possibilité, dans un endroit sec et ventilé.
- Si vous utilisez une housse de protection, assurez-vous que celle-ci ne soit JAMAIS en contact direct avec le plateau et laissez ainsi circuler l'air entre le plateau et la housse (voir photo ci-dessous). Explication : La condensation (humidité) entre le plateau et la housse de protection combinée à de la chaleur et les rayons de soleil provoque une réaction chimique entraînant des marques et ou des traces irréversibles.



- Les housses de meubles sont un excellent moyen de protéger votre ensemble des intempéries et lumière UV. Cependant, il est important de s'assurer que les meubles et les housses sont exempts d'humidité et débris avant de les recouvrir. Il est également nécessaire de découvrir rapidement les meubles après la pluie et pendant les périodes de forte humidité pour éviter l'accumulation d'humidité. Ne pas le faire peut entraîner des dommages à la surface et à la finition.
- Nettoyez et séchez immédiatement toute trace d'huile, de gras, ou d'eau sur le plateau : la montée en température pourrait entraîner des taches irréversibles.
- Utilisez une éponge humide et de l'eau savonneuse pour le nettoyage quotidien de votre table - N'utilisez pas d'éponge abrasive

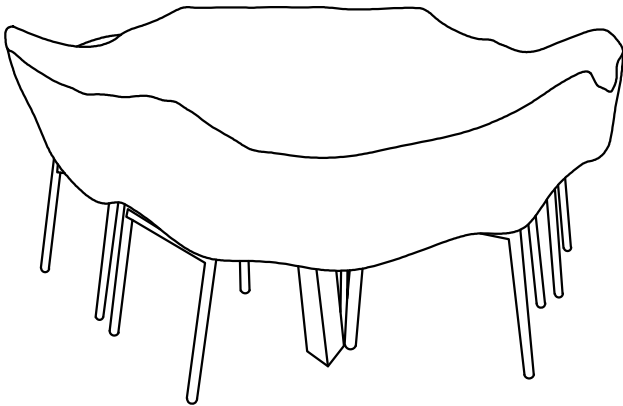
Fauteuil

- La toile tous temps est une matière facile d'entretien. Il suffit d'utiliser simplement de l'eau et du savon pour que la toile retrouve tout son éclat.
Ne pas utiliser de produits à base d'hydrocarbures, de produits chlorés ou abrasifs.

Cuidados y mantenimiento

Mesa

- Por favor, no deje permanentemente compañeros de mesa, decoraciones, manteles o velas sobre la mesa.
- Durante el invierno y si puede, guarde sus muebles en un área seca y ventilada.
- Se pueden utilizar fundas protectoras para muebles, PERO la funda nunca puede estar en contacto directo con la parte superior. El aire debe circular entre la parte superior y la cubierta, consulte la imagen a continuación. Explicación: La condensación (humedad) entre la bandeja y la cubierta protectora combinada con el calor y la luz solar provoca una reacción química que produce marcas y/o rastros irreversibles.



- Las fundas para muebles son una excelente manera de proteger su juego de las inclemencias del tiempo y luz ultravioleta. Sin embargo, es importante asegurarse de que los muebles y las fundas estén libres de humedad y escombros antes de cubrir. También es necesario descubrir rápidamente los muebles después de la lluvia y durante períodos de alta humedad para evitar la acumulación de humedad. No hacerlo puede provocar una lesión permanente daños en la superficie y el acabado.
- Limpiar y secar inmediatamente posibles restos de aceite, grasa o agua en la bandeja: el aumento de temperatura podría provocar manchas irreversibles.
- Utilice una esponja húmeda y agua con jabón para la limpieza diaria de su mesa - No utilice una esponja abrasiva.

Sillon

- La lona, tejido de multifibra, es un material fácil de mantenimiento. Simplemente utiliza agua y jabón para que el lienzo recupere su brillo. No utilizar productos a base de hidrocarburos, clorados o productos abrasivos.

Assembly Instructions / Instructions de montage / Instrucciones de ensamblaje

Two adults recommended.

Assembly Required

Deux adultes recommandés.

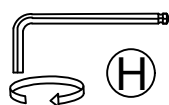
À monter soi-même

Se recomienda dos adultos.

Se requiere ensamblaje


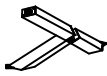


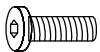





Hand tighten / Serrer á la main / Apretar a mano



Fully tighten / Serrer complètement / Apretar complamente

Table Parts List / Liste des pièces / Lista de piezas

	PARTS LIST LISTE DES PIÉCES LISTA DE PIEZAS	QTY QTÉ CANT	DESCRIPTION DESCRIPTION DESCRIPCIÓN
A		1	Table top Plateau de table Tablero de la mesa
B		1	Table leg Pied de table Pie de mesa
C		1	Table leg Pied de table Pie de mesa
D		1	Connection plate plaque de connexion Placa de conexion
E		8	Bolt Boulon Tuerca
F		8	Washer Rondelle Arandela
G		2	Screw cap Capuchon de vis Tapon de tuerca
H		1	Allen key Clé Allen Llave allen



WARNING:

Perform all assembly steps on a flat, soft, non-abrasive surface to avoid scratching the finish.



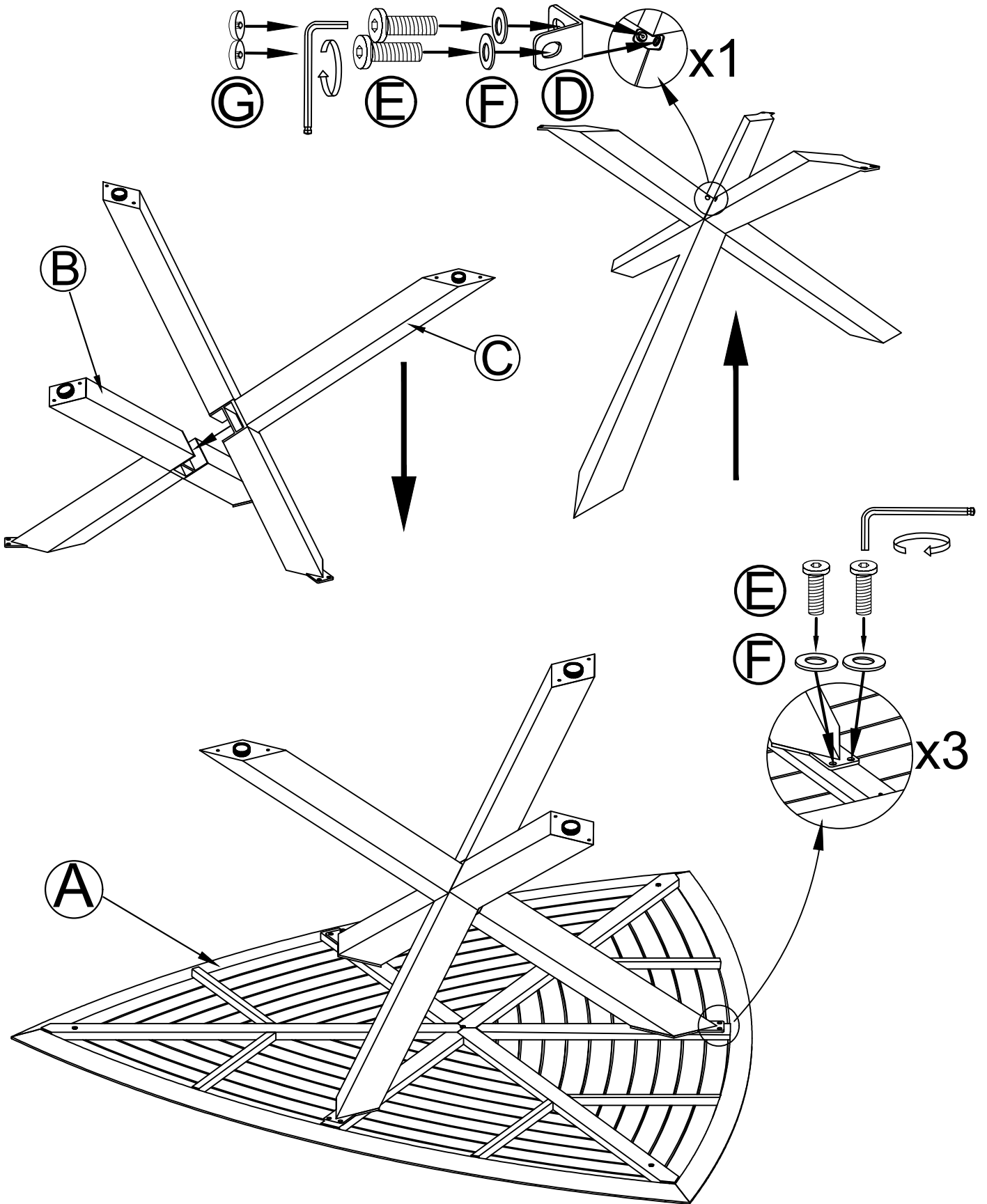
Avertissement :

Effectuez toutes les étapes de l' assemblage sur une surface plane, lisse et non-abrasive pour éviter de rayer le fini.



Advertencia:

Realice los pasos de ensamblaje sobre una superficie plana, suave y no abrasiva para evitar rasguños en el acabado.



Distributed by:
Costco Wholesale Corporation
P.O. Box 34535
Seattle, WA 98124-1535
USA
1-800-774-2678
www.costco.com

Costco Wholesale Canada Ltd.*
415 W. Hunt Club Road
Ottawa, Ontario
K2E 1C5, Canada
1-800-463-3783
www.costco.ca
* faisant affaire au Québec sous
le nom les Entrepôts Costco

Importado por:
Importadora Primex S.A. de C.V.
Blvd. Magnocentro No. 4
San Fernando La Herradura
Huixquilucan, Estado de México
C.P. 52765
RFC: IPR-930907-S70
(55)-5246-5500
www.costco.com.mx

Costco Wholesale Australia Pty Ltd
17-21 Parramatta Road
Lidcombe NSW 2141
Australia
www.costco.com.au

Costco Wholesale UK Ltd /
Costco Online UK Ltd
Hartspring Lane
Watford, Herts
WD25 8JS
United Kingdom
01923 213113
www.costco.co.uk

Costco Wholesale Spain S.L.U.
Polígono Empresarial Los Gavilanes
C/ Agustín de Betancourt, 17
28906 Getafe (Madrid) España
NIF: B86509460
900 111 155
www.costco.es

Costco Wholesale Iceland ehf.
Kauptún 3-7, 210 Gardabaer
Iceland
www.costco.is

Costco France
1 avenue de Bréhat
91140 Villebon-sur-Yvette
France
01 80 45 01 10
www.costco.fr

Costco Wholesale Japan Ltd.
2 Kakuchi, 2 Gaiku, Kaneda-Nishi
361 Urakura, Kisarazu shi
Chiba, 292-0007 Japan
0570-200-800
www.costco.co.jp

Costco Wholesale Korea, Ltd.
40, Iljik-ro
Gwangmyeong-si
Gyeonggi-do, 14347, Korea
1899-9900
www.costco.co.kr

Costco Wholesale New Zealand Limited
2 Gunton Drive
Westgate
Auckland 0814
New Zealand
www.costco.co.nz

Costco (China) Investment Co., Ltd.
Room 01 Mezzanine
No. 5178, Kang Xin Highway
Pudong New District
Shanghai
China 201315
+86-21-6257-7065

Costco Wholesale Sweden AB
Box 614
114 11 Stockholm
Sweden
www.costco.se

MADE IN CHINA
FABRIQUÉ EN CHINE
HECHO EN CHINA
메이드 인 차이나

BML232096

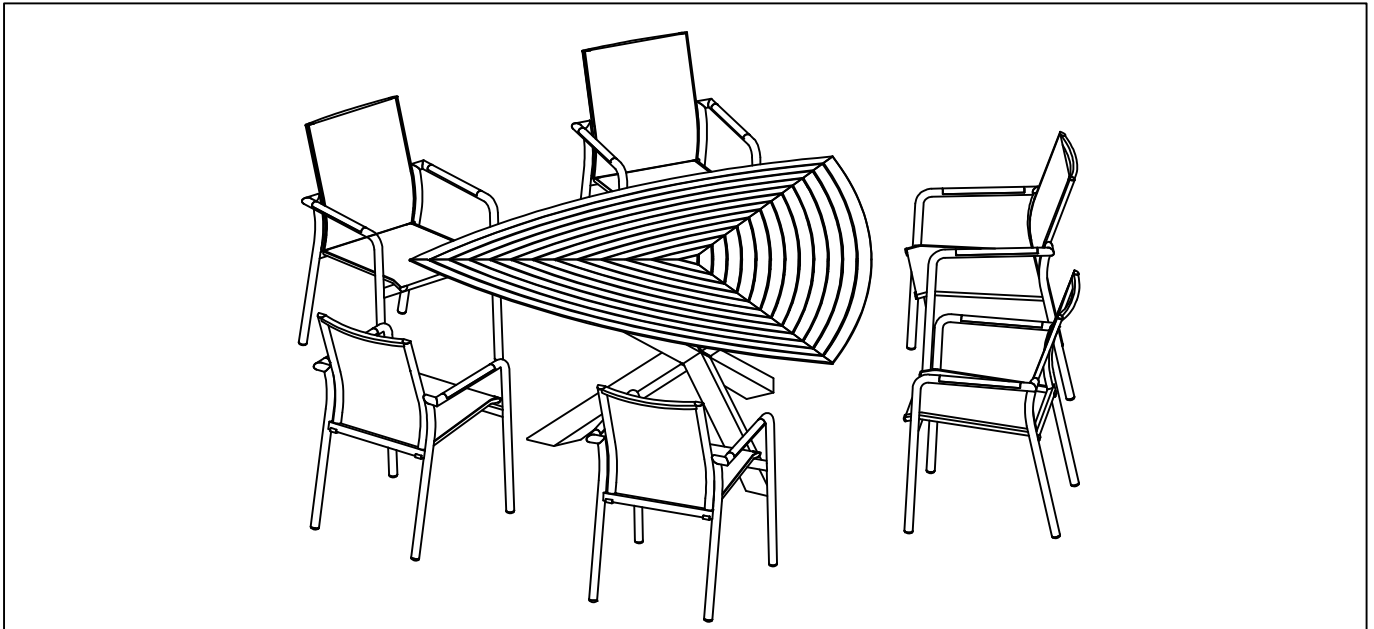
사용 및 조립 설명

상품/번호f 1807357

식탁 의자 세트 7 종

중요한 팁: 나중에 참고할 수 있도록 잘 보관하세요.주의 깊게 읽으십시오.

이 제품은 가정 야외에서만 사용할 수 있으며 상업적으로 사용해서는 안 됩니다.



사용, 부품 또는 고객 서비스 지원이 필요한 경우 연락처: **+33 546 96 25 40** (파리 시간 월요일부터 금요일까지, 오전**8:00**부터 오후**5:00**까지) (동1구 시간대) 영어, 프랑스어, 스페인어 서비스 필요시 이메일로 보내주시면 됩니다.service.consommateur@proloisirs.fr

목록

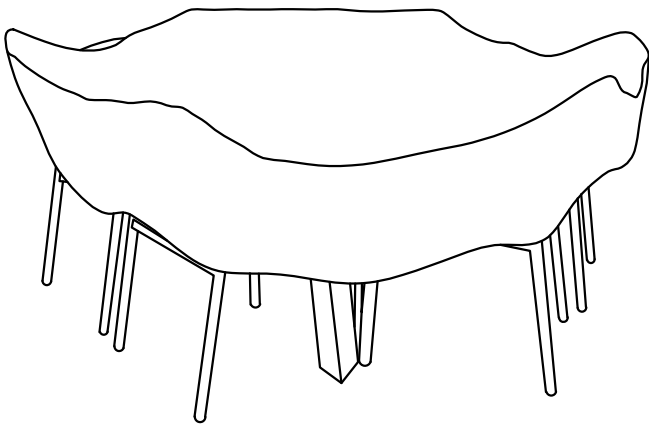
정비와 보호...9

식탁 세트.....10-11

정비와 보호

식탁

- 테이블 위에 테이블 매트, 장식품, 식탁보 또는 양초를 장시간 두지 마십시오.
- 겨울철에는 여건이 허락한다면 가구를 건조하고 통풍이 잘 되는 곳에 보관하세요.
- 가구 보호 커버를 사용할 수 있지만 보호 커버가 테이블 상판과 직접 접촉해서는 안 됩니다. 상단과 보호 커버 사이에는 공기가 순환되어야 하며 아래 사진을 참조하십시오. 테이블 상판과 보호 덮개 사이의 응축수(습도)는 열과 햇빛의 작용으로 화학 반응을 일으켜 제거할 수 없는 각인이나 흔적을 생성합니다.



- 가구 보호 커버는 악천후와 자외선으로부터 식탁을 보호하는 좋은 방법입니다. 그러나 덮기 전에 가구와 보호 덮개에 물기와 부스러기가 없는지 확인하십시오. 비가 온 후 습도가 높은 기간에는 가구의 보호 덮개를 제때 제거하여 습기가 축적되는 것을 방지해야 합니다. 그렇지 않으면 표면 및 코팅이 영구적으로 손상될 수 있습니다.
- 테이블 상판에 기름때, 물때가 있을 경우 즉시 세척하고 닦아내어 말리십시오. 온도가 상승하면 지워지지 않는 얼룩이 생길 수 있습니다.
- 젖은 스펀지와 비눗물을 사용하여 식탁의 데일리 클렌징 을 하시고 스크럽 스펀지는 사용하지 마십시오.

식탁 의자

- 전천후 리프트는 유지 보수가 용이한 재료입니다. 비누와 물을 사용하여 리프팅 의자를 청소하기만 하면 광택이 회복됩니다.

탄화수소 제품, 염소 함유 제품 또는 스크럽 제품을 사용하지 마십시오.

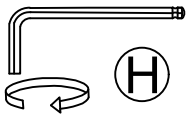
조립 설명

2인 조립 권장

조립 필요



수동 조임



완전 조임

식탁 부속품 리스트

	부속품 리스트	수량	설명
A		1	프레임
B		1	식탁다리
C		1	식탁다리
D		1	연결판
E		8	볼트
F		8	와셔
G		2	너트
H		1	육각렌치



경고:

모든 조립 단계에서 코팅이 긁히지 않도록 평평하고 부드럽고 마모되지 않은 표면에서 진행하십시오.

예:식탁조립(리필)

